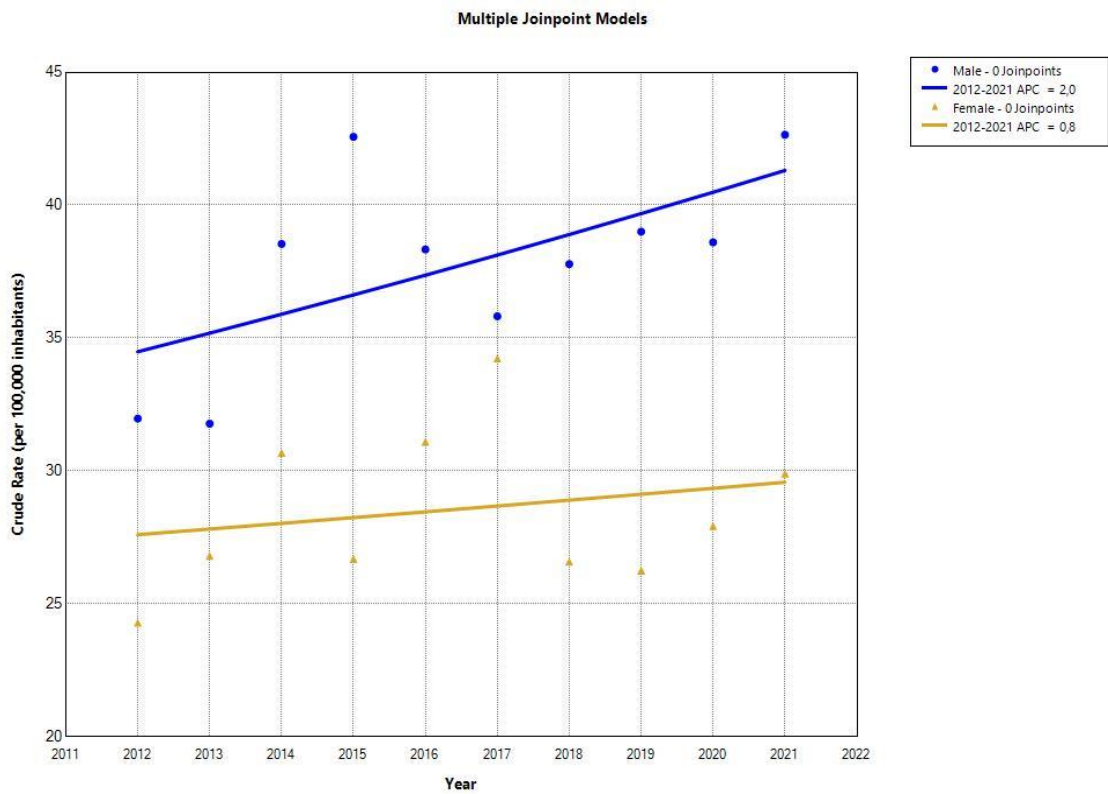
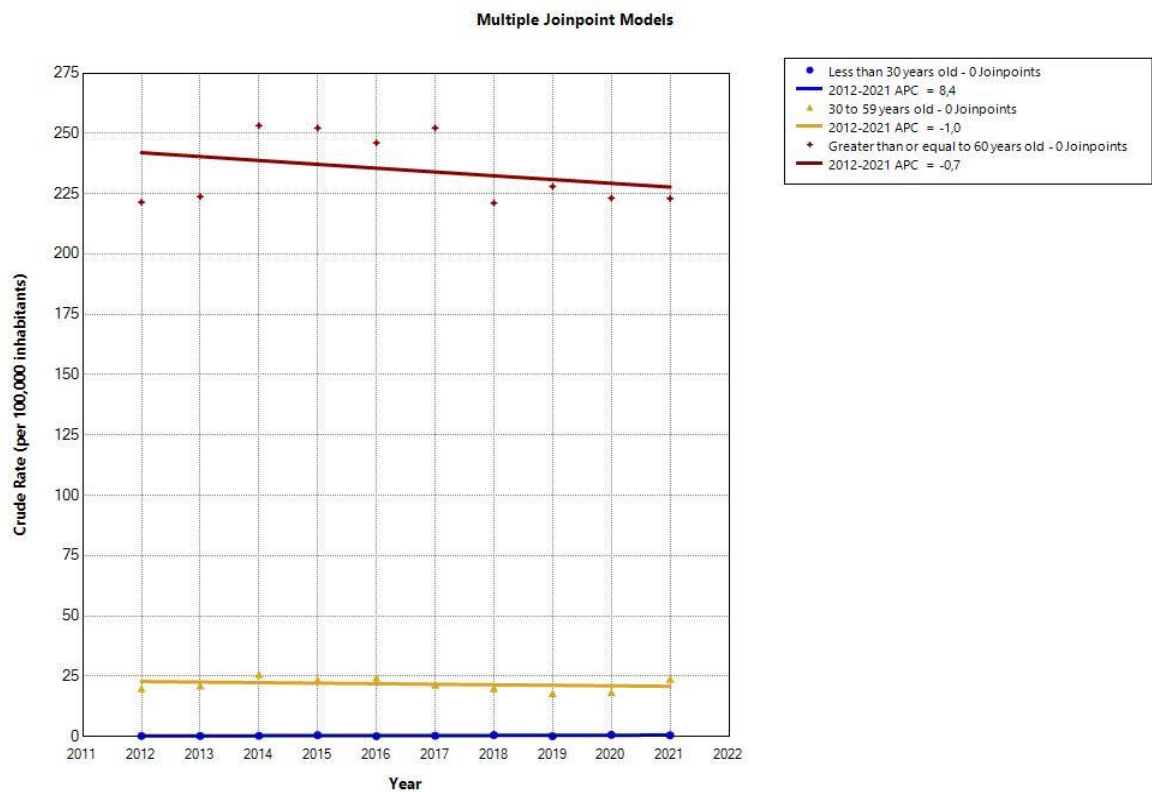


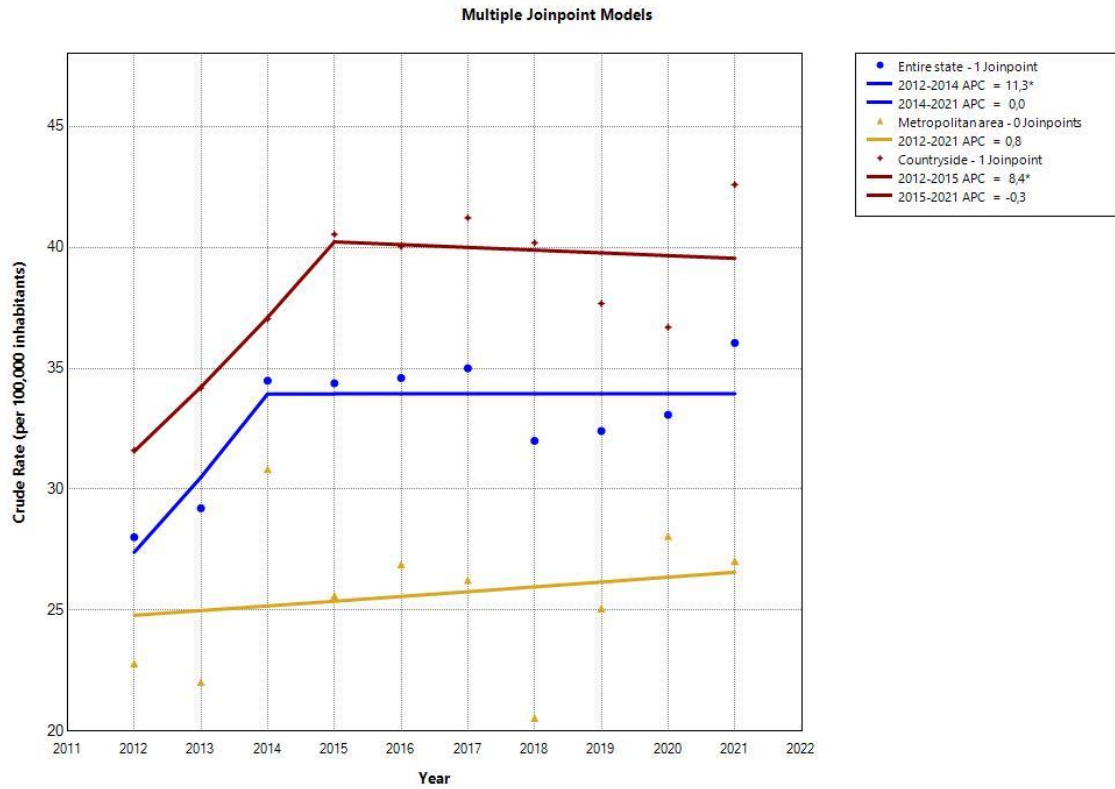
**Figura 1** - Tendência temporal da mortalidade por IAM por sexo em Sergipe, Nordeste, Brasil, 2012-2021



**Figura 2** - Tendência temporal da mortalidade por IAM por faixa etária em Sergipe, Nordeste, Brasil, 2012-2021



**Figura 3** - Tendência temporal da mortalidade por IAM por região em Sergipe, Nordeste, Brasil, 2012-2021



**Tabela 1** – Tendências temporais das taxas de mortalidade por Infarto Agudo do Miocárdio por região do estado, sexo e faixa etária em Sergipe, Brasil, 2012-2021

Variáveis	Período	Período Segmentado - APC (CI95%)	Tendência	Período Inteiro - AAPC (CI95%)	Tendência
<b>Região</b>					
Estado inteiro	2012 - 2014	11.3* (2.8 to 21.4)	Crescimento	2.4* (0.5 to 4.2)	Crescimento
	2014 - 2021	0.0 (-4.8 to 1.4)	Estável		
Área Metropolitana	2012 - 2021	0.8 (-2.0 to 3.7)	Estável	-	-
Interior	2012 - 2015	8.4* (3.7 to 16.2)	Crescimento	2.5* (1.2 to 3.8)	Crescimento
	2015 - 2021	-0.3 (-4.4 to 1.3)	Estável		
<b>Sexo</b>					
Masculino	2012 - 2021	2.0 (-0.5 to 4.7)	Estável	-	-
Feminino	2012 - 2021	0.8 (-2.6 to 4.3)	Estável	-	-
<b>Faixa Etária</b>					
<30 anos	2012 - 2021	8.4 (-4.7 to 26.2)	Estável	-	-
30 - 59 anos	2012 - 2021	-1.0 (-6.0 to 4.0)	Estável	-	-
≥60 anos	2012 -2021	-0.7 (-3.4 to 2.2)	Estável	-	-

\* *p-value* <0,05; APC: Variação Percentual Anual; AAPC: Variação Percentual Média Anual